

# Nowy Land Cruiser





**Legendarny Land Cruiser. Stworzony na bazie 60 lat doświadczeń.** Nowy Land Cruiser, ze swoją sportową zwrotnością i niezrównaną wytrzymałością, został zaprojektowany tak, aby sprostać najbardziej wymagającym wyzwaniom drogowym.

Odświeżona stylistyka i większy komfort potęgują niepowtarzalne wrażenia płynące z jazdy nowym Land Cruiserem.

23° 54' 47" S  
67° 41' 27" W

22°34'36" S  
67°39'59" W



**Przygoda pod kontrolą.** Rozpędź Land Cruisera w kierunku linii horyzontu za pomocą niesamowitego silnika. Do wyboru masz mocną 4-litrową jednostkę benzynową V6 Dual VVT-i lub ekonomicznego turbodiesla o pojemności 3 litrów. Sterowany elektronicznie układ zmiennej sztywności stabilizatorów (KDSS), pełen napęd 4x4 oraz inteligentne wspomaganie kierownicy (VFC) zapewniają niezrównany komfort i stabilne właściwości jezdne zarówno na szosie, jak i w terenie.

Poszczególne elementy wyposażenia są dostępne w zależności od wersji.



**Bez przeszkód. Bez kompromisów. Bez ograniczeń.**

Rewolucyjna technologia nie zna granic. Dzięki zaawansowanym systemom zastosowanym w Land Cruiserze, takim jak: monitorowanie terenu wokół pojazdu (Multi-terrain Monitor), wyświetlanie informacji o kącie skrętu kół (Tyre Angle Display) czy system utrzymujący stałą prędkość w terenie (Crawl Control), odnajdziesz się bez trudu w najbardziej wymagających warunkach. System wspomagający zjazd ze wzniesienia (DAC), system wspomagający pokonywanie podjazdu (HAC) i system zmiennej charakterystyki napędu w zależności od rodzaju nawierzchni (Multi-terrain Select) dadzą Ci pewność w każdym terenie.

Poszczególne elementy wyposażenia są dostępne w zależności od wersji.

22° 46' 31" S  
67° 48' 23" W

**Mocna konstrukcja. Spokój umysłu.** Pokonuj ciasne zakręty i nieprzejezdne odcinki pewnie, że najbardziej zaawansowana technologia czuwa nad Twoim bezpieczeństwem. System ochrony przedzderzeniowej (PCS)\* monitoruje drogę przed Tobą, ingerując w sytuacji zagrożenia. Solidna, absorbująca energię konstrukcja chroni Ciebie, Twoich pasażerów i pieszych.

\* Dostępny w zależności od wersji.

23° 09' 24" S  
67° 24' 10" W

**Akustyka sali koncertowej.** Odkryj na nowo dźwięki V symfonii Beethovena za pomocą systemu audio JBL\*. Kabina Land Cruisera charakteryzuje się doskonałą akustyką, w której wybrzmiewają dźwięki emitowane przez 14 doskonałych głośników. Daj się uwieść luksusowi i komfortowi Land Cruisera.

\* Dostępny w zależności od wersji.



22° 53' 59" S  
68° 14' 32" W



**Inteligentne, doskonałe wnętrze.** Od wyszukanej deski rozdzielczej do jakości najmniejszych detali – wszystko zostało dopracowane tak, aby Twoje wrażenia z jazdy były jak najlepsze. Nowy Land Cruiser udowadnia, że praktyczne może być piękne.

**1. Multi-terrain Select.** Przejeżdż każdy teren, wybierając jeden z czterech trybów – „błoto i piasek” (Mud & sand), „kamienie” (Loose rock), „muldy” (Mogul) lub „skały” (Rock). Moment obrotowy, hamulce i kontrola trakcji zostaną dobrane idealnie do danych warunków, zapewniając doskonałe panowanie nad pojazdem.

**2. Kierownica wielofunkcyjna.** Intuicyjne przełączniki w zasięgu Twoich dłoni zawierają najważniejsze funkcje. Nie musisz odrywać wzroku od drogi, aby włączyć tempomat, system Multi-terrain Monitor, aktywny tempomat z funkcją hamowania (ACC), telefon czy system audio JBL.

**3. Konsola centralna z systemem nawigacji.** Rozbudowana i nowoczesna konsola centralna oferuje dostęp do najbardziej zaawansowanej nawigacji satelitarnej i systemu audio JBL.

**4. System rozrywki dla pasażerów.** Opuszczany ekran 9" najwyższej jakości połączony z systemem DVD 5.1 to najlepsza rozrywka dla Twoich pasażerów.

Poszczególne elementy wyposażenia są dostępne w zależności od wersji.





**Najbardziej wymagająca wyprawa w najwyższym komforcie.** Nowy Land Cruiser z łatwością pokona wybraną przez Ciebie drogę. Dodatkowo pozwoli Ci rozkoszować się przestronnym wnętrzem, które łączy w sobie najwyższej jakości materiały z zaawansowaną technologią i inteligentnymi sposobami przechowywania bagażu.





**Wolność bez ograniczeń.** Wsiadając do Land Cruisera, wkraczasz do jednej z najbardziej niesamowitych przestrzeni. Wielofunkcyjne wnętrze daje się bardzo łatwo organizować. Tylne siedzenia składają się po wciśnięciu jednego przycisku\*.

\* Elektrycznie składany trzeci rząd siedzeń jest dostępny w 7-miejscowej wersji osobowej na specjalne zamówienie.



# Land Cruiser w szczegółach

- 20 Silniki i skrzynie biegów
- 22 Technologia na szosę i w teren
- 28 Wersja Luna
- 29 Wersja Sol
- 30 Wersja Prestige
- 31 Wersja X
- 32 Felgi i tapicerki
- 34 Kolory nadwozia
- 36 Akcesoria
- 42 Dane techniczne
- 46 Parametry terenowe
- 47 Wyposażenie
- 50 Słowniczek
- 52 Toyota i środowisko
- 56 Spokój umysłu

**Moc, która pozwala Ci jechać w dowolne miejsce.** Nowy Land Cruiser został opracowany z myślą o maksymalnych osiągnięciach, zarówno w mieście, na autostradzie, jak i w terenie. Niezrównana kombinacja mocy i momentu obrotowego zapewnia niezapomniane wrażenia z jazdy i wysoką oszczędność paliwa.

Turbodiesel	Moc	Średnie spalanie	Średnia emisja CO <sub>2</sub>	Przyspieszenie	Dostępność
<b>3 litry</b> D-4D 5 A/T	<b>173</b> KM	<b>8,1</b> litra na 100 km	<b>214</b> g/km	<b>11,7</b> sek 0-100 km/h	Wszystkie wersje
<b>3 litry</b> D-4D 6 M/T	<b>173</b> KM	<b>8,5</b> litra na 100 km	<b>224</b> g/km	<b>12,4</b> sek 0-100 km/h	Luna i Sol
<b>Benzyzna</b> <b>4 litry</b> V6 Dual VVT-i 5 A/T	<b>280</b> KM	<b>10,8</b> litra na 100 km	<b>256</b> g/km	<b>9,2</b> sek 0-100 km/h	Wszystkie wersje

M/T = manualna skrzynia biegów

A/T = automatyczna skrzynia biegów



**Legendarny Land Cruiser.** Zrewolucjonizowany. Po blisko 60 latach nieustannego postępu przygoda Land Cruisera trwa, oferując jeszcze więcej komfortu, mocy i możliwości jezdnych. Odkryj niezrównane zasoby technologii użytych po to, aby pokonać każdą drogę. Mocny i wytrzymały z zewnątrz. Przestronny i wielofunkcyjny wewnątrz. Nowy Land Cruiser jest przygotowany na każde wyzwanie.



**1. Widok z przodu**  
Pozwala Ci dostrzec drogę niewidoczną z kabiny. Zbliżasz się do ostrego zakrętu lub chcesz dokładnie zobaczyć teren, po którym się poruszasz? Wystarczy, że wciśniesz umieszczony na kierownicy przycisk uruchamiający kamerę, aby wyświetlić panoramiczny widok Twojego otoczenia.

**Korzyści** Eliminacja wszelkich martwych pól.

**2. Widok z tyłu**  
Nie martw się o to, co jest za pojazdem. System wspomagający parkowanie wskaże Ci optymalną drogę do tyłu.

**Korzyści** Łatwe cofanie i parkowanie pojazdu.

## Multi-terrain Monitor

**Wjeżdżanie na szczyt stromego wzniesienia, zbliżanie się do krawędzi czy przejeżdżanie tyłem przez ciasny zakręt – system Multi-terrain Monitor pozwala Ci monitorować drogę wokół, aby uniknąć potencjalnego niebezpieczeństwa.**

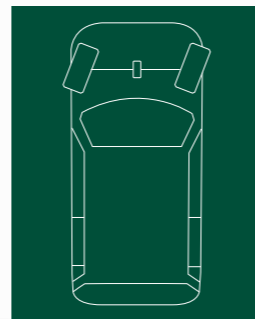
**Ekran nowego Land Cruisera wyświetla widok z 4 kamer zewnętrznych w 6 różnych perspektywach. Po wciśnięciu przycisku na kierownicy natychmiast otrzymujesz informacje o swoim otoczeniu.**

**Korzyści** Pewne prowadzenie w każdych warunkach. Pełna współpraca z technologią Tyre Angle Display informującą o kącie skrętu kół oraz systemem Multi-terrain Select zapewnia najwyższy poziom kontroli nad pojazdem.

## Monitor pokazujący kąt skrętu kół (Tyre Angle Display)

Podczas jazdy w nierównym terenie często trudno jest określić kierunek, w którym skierowane są przednie koła pojazdu. Wielofunkcyjny wyświetlacz nowego Land Cruisera pokazuje kąt skrętu kół, ułatwiając manewrowanie. Po włączeniu systemu Multi-terrain Select wskaźniki pokazujące położenie przednich kół sprawiają, że zawsze pojedziesz we właściwym kierunku.

**Korzyści** Pełna kontrola nad kierunkiem poruszania się pojazdu.



## System „Inteligentny klucz”

Otwórz i uruchom nowego Land Cruisera bez wyjmowania kluczyka z kieszeni czy torebki. Twój samochód wyczuwa obecność kluczyka i automatycznie otwiera drzwi po pociągnięciu za klamkę. Podświetla także wnętrze pojazdu oraz obszar przy progach, ułatwiając wsiadanie w ciemnościach. Aby uruchomić auto, wystarczy jedynie wcisnąć przycisk Start/Stop.

**Korzyści** Wygoda podczas wsiadania i uruchamiania Land Cruisera.

## System rozrywki dla pasażerów

Opuszczany ekran 9" połączony z systemem DVD 5.1. Możesz także użyć wejścia AUX do odtworzenia własnych nagrań z kamery wideo lub osobistego odtwarzacza DVD.

**Korzyści** Pasażerowie dobrze się bawią, a dzieci nie hatasują.

## System audio JBL

Najwyższej klasy 520-watowy system audio z 14 strategicznie rozmieszczonymi głośnikami oparty jest na systemie dźwięku przestrzennego 5.1. Wzmacniacz z cyfrowym przetwarzaniem sygnału DSP dodatkowo pogłębia wrażenia dźwiękowe. Akustyka kabiny Land Cruisera została zoptymalizowana pod kątem odbioru muzyki w najlepszej jakości.

**Korzyści** Czysty, przestrzenny dźwięk z mocnym rezonansem głębokich basów, tembrem głosów i brzmieniem instrumentów.

## Najnowocześniejsza klimatyzacja

W pełni automatyczny system klimatyzacji pozwala oddzielnie sterować 2 lub 3 strefami. Wzmocniona siła nawiewów pozwala bardzo szybko ochłodzić kabinę w najgorętsze dni.

**Korzyści** Komfort chłodnego wnętrza i elastyczność dwóch lub trzech oddzielnych stref.

## Wytrzymała konstrukcja ramowa nadwozia

Nadwozie zostało wykonane ze wzmocnionych materiałów dla osiągnięcia niskiej masy i wysokiej wytrzymałości oraz sztywności. Materiały wygłuszające sprawiają, że podróżowanie nie jest zakłócone przez odgłosy z zewnątrz.

**Korzyści** Komfort podróżowania, wytrzymałość, niezawodność i bezpieczeństwo.

## Zwrotność

Proporcje nowego Land Cruisera w połączeniu z promieniem skrętu wynoszącym zaledwie 5,7 m zapewniają łatwe sterowanie pojazdem.

**Korzyści** Łatwość prowadzenia, większa zwrotność i stabilność.



Poszczególne systemy są dostępne w zależności od wersji wyposażenia.

**Nieźródne właściwości jezdne na szosie i w terenie.** Połączenie rewolucyjnych technologii zapewnia zwinność i stabilność w każdym terenie – od ulic miast po skaliste zbocza wzniesień. Przyjemność płynąca z jazdy Land Cruisere jest potęgowana przez zestaw zaawansowanych systemów kontrolujących zawieszenie i czuwających nad bezpieczeństwem pasażerów, takich jak sterowany elektronicznie układ zmiennej sztywności stabilizatorów KDSS. Inteligentne wspomaganie kierownicy VFC sprawia, że prowadzenie pojazdu jest łatwe i dynamiczne.



### Układ zmiennej sztywności stabilizatorów (KDSS)

Elektronicznie sterowane zawieszenie hydrauliczne zapewnia nieźródne właściwości jezdne, komfort i stabilność. Brak przechyłów kabiny podczas zakrętów i maksymalna przyczepność podczas jazdy off-roadowej to zalety tego systemu.

**Korzyści** Charakterystyka zawieszenia idealnie dopasowana do warunków drogowych.



**Na szosie**  
Inteligentne zawieszenie zintegrowane z tradycyjnymi stabilizatorami poprzecznymi zapewnia nieźródnaną łatwość prowadzenia na szosie i najwyższy komfort jazdy.

Przewody hydrauliczne łączą ze sobą przednie i tylne stabilizatory. System KDSS elektronicznie kontroluje zestaw zaworów zasilanych akumulatorem, balansując stabilizatory pod kątem niwelowania nierówności podłoża.

**Korzyści** Większa łatwość prowadzenia, komfort i bezpieczeństwo.



**W terenie**  
W terenie koła nowego Land Cruisera przylegają ściśle do podłoża, zapewniając maksymalną przyczepność pojazdu.

Stabilizator zostaje wyłączony, a dzięki niezależnemu zawieszeniu każde z kół indywidualnie dopasowuje się do podłoża. Większy skok koła przekłada się na wyższy stopień przyczepności i stabilności nawet w najtrudniejszym terenie.

**Korzyści** Nieźródnana przyczepność. Lepsze właściwości jezdne.

### Inteligentne wspomaganie kierownicy (VFC)

Zaawansowana technologia kontroluje -kierowanie w zależności od prędkości jazdy i manewrów. Ilość płynu zwiększa się przy mniejszych prędkościach, ułatwiając skręcanie, z kolei podczas szybkiej jazdy jego ilość zmniejsza się, co sprawia, że Land Cruisera prowadzi się pewniej i stabilniej.

**Korzyści** Nieźródnany komfort prowadzenia i łatwość manewrowania.



### Aerodynamiczna stylistyka

Elastyczna i potężna sylwetka nowego Land Cruisera charakteryzuje się imponująco niskim współczynnikiem oporu powietrza, wynoszącym jedynie 0,35. Zderzak przedni ma bardziej smukłą konstrukcję. Nadkola oraz przednie i tylne spojler poprawiają właściwości aerodynamiczne.

**Korzyści** Niesamowite osiągi przy niskim zużyciu paliwa.

### Aktywny tempomat z funkcją hamowania (ACC)

Czujniki tempomatu pozwalają dostosować prędkość Land Cruisera do poprzedzającego pojazdu. Stała prędkość jazdy jest utrzymywana dzięki elektronicznej kontroli gazu i hamulca. Nowy Land Cruiser jest wyposażony w możliwość wyboru dystansu śledzenia (długi, średni i krótki).

**Korzyści** Większe bezpieczeństwo i spokojne prowadzenie pojazdu.

### System stabilizacji pojazdu (VSC)

VSC automatycznie uaktywnia poszczególne hamulce i kontroluje moc przekazywaną na koła, aby uniknąć poślizgów podczas gwałtownego skręcania lub poruszania się po śliskich nawierzchniach.

**Korzyści** Stabilność i bezpieczeństwo.

Poszczególne systemy są dostępne w zależności od wersji wyposażenia.

## Pokonaj najtrudniejszą drogę za pomocą najnowocześniejszej technologii.

Za kierownicą nowego Land Cruisera nawet najmniej doświadczony kierowca prowadzi jak zawodowiec dzięki wielu łatwym w obsłudze systemom. Nie przejmuj się grząskim terenem, śliskimi kamieniami czy buksowaniem kół. Wysoko zawieszona kabina ułatwi pokonywanie nierównych nawierzchni, zmniejszając ryzyko uszkodzenia podwozia pojazdu. Twoje koła zapewnią maksymalną przyczepność, a o odpowiednią prędkość podróżowania zadba system Crawl Control.



### Multi-terrain Select

System Multi-terrain Select będzie Twoim przewodnikiem w najtrudniejszych warunkach off-roadowych. Po wciśnięciu gazu moc pojazdu i siła hamowania zostaną dopasowane do określonych warunków drogowych. Do wyboru są tryby „błoto i piasek”, „kamienie”, „muldy” lub „skały”. Dzięki podglądowi na żywo możesz śledzić kierunek poruszania i odległość. Przycisk włączający system został umieszczony w wygodnym miejscu na kierownicy.

**Korzyści** Duża ilość technologicznych ułatwień, dzięki którym nawet najmniej doświadczony kierowca poradzi sobie w każdym terenie.



#### Błoto i piasek

Aby poruszać się pewnie po grząskiej nawierzchni, musisz przenieść jak najwięcej mocy na koła. System zminimalizuje moc hamulców, zapewniając odpowiednią siłę napędową.

**Korzyści** Chroni przed zakopaniem się w grząskim terenie.



#### Kamienie

System selektywnie blokuje koła, minimalizując buksowanie na sypkim podłożu. Wystarczy dodać gazu, a system sam zadba o odpowiednią przyczepność.

**Korzyści** Stała prędkość podczas wspinania się na sypkim podłożu.



#### Muldy

Przejeżdżanie przez muldy wymaga jednostajnej prędkości, mocnej przyczepności i braku uślizgu kół. System Multi-terrain Select blokuje odpowiednie koła, zwiększając ich przyczepność.

**Korzyści** Jednostajna prędkość na nieprzewidywalnym podłożu.



#### Skały

Nie możesz dopuścić do obsunięcia się pojazdu na skalistym podłożu. Dlatego system zadba o właściwą przyczepność, odpowiednio blokując koła.

**Korzyści** Uślizg pojazdu jest zminimalizowany dzięki hamowaniu poszczególnych kół podczas jazdy w wymagających warunkach.

### Crawl Control

Poruszaj się pewnie w każdym terenie bez używania pedałów gazu i hamulca. Steruj wyłącznie przy użyciu kierownicy. System Crawl Control zadba o utrzymanie jednostajnej prędkości. Wystarczy, że wciśniesz przycisk „CRAWL” i ustalisz jedną z pięciu dostępnych prędkości. Ustawienia możesz zmienić w dowolnym momencie podczas jazdy.

**Korzyści** Większa przyczepność i stabilność. Zminimalizowane uślizgi kół i mniejsze prawdopodobieństwo uszkodzenia podwozia. Ułatwione uwalnianie zakopanego pojazdu bez potrzeby manewrowania gazem i hamulcem.



#### Systemy DAC i HAC

Dodatkowa kontrola podczas zjazdu ze stromych zboczy. System DAC zapewnia stałą prędkość zjeżdżania wynoszącą około 5 km/h. System HAC nie pozwoli, aby Land Cruiser stoczył się do tyłu podczas ruszania pod wzniesienie.

**Korzyści** Bezpieczne ruszanie pod górę i zjazd ze wzniesienia. Dodatkowa stabilność podczas jazdy. Sygnał dźwiękowy.

#### Aktywne zawieszenie (AVS) z systemem regulacji wysokości tylnej osi (AHC)

System AVS dopasowuje skok amortyzatora do warunków drogowych, wybierając odpowiedni tryb pracy: komfortowy, normalny lub sportowy.

**Korzyści** Niesamowity komfort jazdy, łatwe kierowanie i stabilność.

#### Pełen napęd 4x4 z centralnym mechanizmem różnicowym LSD Torsen

Mechanizm różnicowy dobiera moc przekazywaną na przednie i tylne koła w celu uzyskania najlepszych osiągnięć. W normalnych warunkach drogowych proporcje te wynoszą 40:60 (przód/tył). Nowy Land Cruiser operuje w przedziale od 50:50 do 30:70, w zależności od rodzaju terenu.

**Korzyści** Optymalna przyczepność w każdych warunkach.

#### Aktywna kontrola trakcji (A-TRC)

Odpowiedni poziom trakcji osiągany jest poprzez selektywne przekazywanie mocy na każde z kół.

**Korzyści** Zapobiega buksowaniu kół podczas przyspieszania na śliskich nawierzchniach.

Poszczególne systemy są dostępne w zależności od wersji wyposażenia.

## Luna

Przełomowa technologia i solidna stylistyka definiują nową generację modelu. Land Cruiser w oryginalnym wydaniu.



## Sol

Dodatkowe udogodnienia wewnątrz i na zewnątrz auta. Dzięki zegarom OPTITRON i komputerowi pokładowemu uzyskasz komplet niezbędnych informacji.



### Wyposażenie standardowe

- 7 poduszek powietrznych
- ABS + EBD + BA + A-TRC + VSC oraz HAC i DAC (z A/T)
- LSD Torsen – centralny mechanizm różnicowy z blokadą
- Spryskiwacze reflektorów i przednie lampy przeciwmieglne
- Aktywne zagłówki przednie
- ISOFIX
- Światła stop oraz kierunkowskazy w lusterkach typu LED
- System ostrzegania o awaryjnym hamowaniu
- 17" felgi aluminiowe
- Zderzaki w kolorze nadwozia
- Pełnowymiarowe koło zapasowe pod podłogą
- Relingi dachowe
- Czarne klamki zewnętrzne oraz wewnętrzne, stopnie boczne, lusterka zewnętrzne i grill
- 2-strefowa klimatyzacja automatyczna z nawiewami w drugim rzędzie siedzeń
- System „Inteligentny kluczyk”
- Podłokietnik z tyłu i z przodu
- Roleta bagażnika i oświetlenie przestrzeni bagażowej
- Akustyczna szyba przednia z podgrzewaniem wycieraczek
- Dodatkowe lusterko wewnętrzne do obserwacji osób w drugim rzędzie siedzeń
- Manualna regulacja foteli przednich wraz z regulacją podparcia odcinka lędźwiowego
- Manualna regulacja kierownicy w dwóch płaszczyznach
- Tapicerka materiałowa „Luna”
- Radio CD + 6 głośników + Bluetooth + 2 gniazda 12 V



### Wyposażenie standardowe (dodatkowe względem wersji Luna)

- Czujnik deszczu
- Lampy ksenonowe i system doświetlania zakrętów (AFS)
- Elektrochromatyczne lusterko wewnętrzne
- 18" felgi aluminiowe
- Chromowany grill i klamki wewnętrzne
- Klamki i lusterka zewnętrzne w kolorze nadwozia
- Podświetlane stopnie boczne
- Przyciemniane tylne szyby
- Elektryczna regulacja kierownicy w dwóch płaszczyznach
- Tapicerka materiałowa „Sol”
- Elektryczna regulacja podparcia odcinka lędźwiowego
- Kamera cofania (widok na wyświetlaczu 4,2")
- Zegary typu OPTITRON oraz komputer pokładowy
- Szyny do mocowania ładunku w bagażniku
- Tempomat
- Podgrzewane fotele przednie
- Skórzana gałka dźwigni zmiany biegów i dźwignia hamulca
- Lodówka w podłokietniku
- Czujniki parkowania z przodu i z tyłu w kolorze nadwozia
- Podgrzewane i elektrycznie składane lusterka zewnętrzne
- VFC – inteligentne wspomaganie kierownicy
- Tyre Angle Display
- Skórzana kierownica wielofunkcyjna
- KDSS – układ zmiennej sztywności stabilizatorów
- Gniazdo 220 V w tylnej części samochodu
- Radio CD + 9 głośników + wejścia USB i AUX
- Skórzane siedzenia (skóra naturalna/syntetyczna) – opcja

## Prestige

Ścigaj linię horyzontu z systemami Multi-terrain czy Crawl Control. Naturalne materiały wewnątrz i wszechstronna stylistyka zapewniają niezrównany komfort.



X

Styl oraz najwyższa jakość drewnianych i skórzanych detali. Unikalne systemy Pakietu Bezpieczeństwa sprawiają, że już nic nie zakłóci przyjemności z prowadzenia Land Cruisera.



### Wyposażenie standardowe (dodatkowo względem wersji Sol)

- Elektryczna regulacja foteli przednich
- Skórzane siedzenia (skóra naturalna/syntetyczna)
- Kamera cofania (widok na ekranie nawigacji)
- Crawl Control
- Multi-terrain Select
- Multi-terrain Monitor
- Multi-terrain ABS
- Blokada tylnego mechanizmu różnicowego
- Radio CD + 14 głośników systemu audio JBL
- Nawigacja satelitarna HDD ze zmieniarką na 6 płyt i zintegrowanym serwerem muzycznym o pojemności 10 GB



### Wyposażenie standardowe (dodatkowo względem wersji Sol)

- Elektryczna regulacja foteli przednich
- Skórzane siedzenia (skóra naturalna/syntetyczna)
- Kamera cofania (widok na ekranie nawigacji)
- Radio CD + 14 głośników systemu audio JBL
- Nawigacja satelitarna HDD ze zmieniarką na 6 płyt i zintegrowanym serwerem muzycznym o pojemności 10 GB
- Szyberdach
- Kamery parkowania (z przodu, z tyłu i z prawej strony samochodu)
- Skórzana kierownica z wykończeniem drewnopodobnym
- Deska rozdzielcza z wykończeniem drewnopodobnym
- Pamięć ustawień dla fotela kierowcy
- Pakiet Bezpieczeństwa: aktywny tempomat z funkcją hamowania (ACC), system ochrony przedzderzeniowej (PCS)
- AVS – aktywne zawieszenie z systemem regulacji wysokości tylnej osi (AHC)
- System rozrywki dla drugiego rzędu siedzeń: 9" monitor DVD



## Felgi i tapicerki

Nowy Land Cruiser zaspokoi Twoje potrzeby przygody i luksusu. Pełen wybór wytrzymałych materiałów i wyszukanych detali podkreśli charakter Twojego auta.



**Luna**  
Tkanina w kolorze kości słoniowej



**Luna**  
Szara tkanina



**Sol**  
Tkanina w kolorze kości słoniowej



**Sol**  
Szara tkanina



**Prestige i X**  
Skóra w kolorze kości słoniowej

**Prestige i X**  
Ciemnoszara skóra



**18" felgi aluminiowe**  
5 szprych  
265/60R18



**17" felgi aluminiowe**  
6 szprych  
245/70R17

# Kolory nadwozia

Wybierz kolor odpowiedni dla otoczenia, w którym się poruszasz.



1H2 Ciemnoniebieski\*

070 Biały perłowy\*

3R0 Wiśniowy\*

1F7 Srebrny\*

1G3 Grafitowy\*

040 Biały

4T8 Beżowy\*

202 Czarny

6V2 Ciemnozielony\*

8R3 Niebieski\*

\* Lakier metalik.



## Akcesoria

Land Cruiser jest wprost stworzony do odkrywania nowych miejsc i pokonywania niezdozanych terenów. Dodatkowo dzięki akcesoriom Toyoty może mieć wszystko, czego potrzebuje prawdziwy podróżnik.

Pełna prezentacja akcesoriów jest dostępna w katalogu akcesoriów nowego Land Cruisera lub na stronie [www.toyota.pl](http://www.toyota.pl).



## Styl

Styl odzwierciedla indywidualność. Subtelne detale dodają Twojemu Land Cruiserowi osobistego wyglądu. Akcesoria Toyoty zostały zaprojektowane z myślą o pogłębieniu unikalnego wyglądu pojazdu.



**01 Nakładki na lusterka**  
Chromowane wykończenie podkreśla najlepszą stylistykę.

**02 Listwa na klapę bagażnika**  
Przyciągający wzrok chromowany detal z tyłu pojazdu.


**03 Końcówka rury wydechowej**  
Wytrzymała i chromowana. Sportowy wygląd.

**04 Felgi aluminiowe**  
18" felgi aluminiowe Pinnacle to stylowe wykończenie Land Cruisera.

**05 Obudowa lamp przeciwmgielnych**  
Chromowane wykończenie nadaje stylu i elegancji.

## Praktyczność

Dzięki oryginalnym akcesoriom Toyoty wyszukane wnętrza Twojego Land Cruisera zawsze pozostanie jak nowe.



**01 Dodatkowe reflektory przednie**  
Mocne światła przednie podkreślają nowoczesną stylistykę Land Cruisera.

**02 Dywaniki podłogowe**  
Welurowe lub gumowe dywaniki wysokiej jakości stanowią wytrzymałą ochronę podłogi auta przed zabrudzeniami

**03 Kratka dla psa**  
Tworzy bezpieczną przestrzeń do przewożenia Twojego pupila.

**04 Podświetlane nakładki progowe**  
Ochrona w najlepszym stylu. Dostępne w zestawach na przód lub przód i tył pojazdu.

**05 Cargo manager – uchwyt do stabilizacji bagażu**  
Uniwersalny system składający się z pasa napinającego i regulowanej listwy aluminiowej stabilizującej duże przedmioty.



# Podróż

Akcesoria Toyoty zapewniają dodatkową ochronę i komfort zarówno podczas podróżowania po mieście, jak i podczas jazdy po bezdrożach.

## 01 Poprzeczki

Wytrzymałe poprzeczki dachowe mocowane na relingach.

## 02 Box na bagaż

Aerodynamiczna konstrukcja oferująca dużą przestrzeń ładunkową. Dodatkowo posiada centralny zamek oraz możliwość otwarcia od strony pasażera.

## 03 Hak holowniczy

Dostępny w wersji montowanej na stałe i demontowanej.

## 04 Tylny uchwyt na rowery

Lekka i wytrzymała konstrukcja stalowa mocowana do haków holowniczych Toyoty jest wyposażona w blokadę, zintegrowane światła oraz ramkę na tablicę

rejestracyjną. Dostępne są wersje pozwalające na przewóz dwóch lub trzech rowerów.

## 05 Uchwyty na narty

Uchwyty z blokadą przeznaczone do przewożenia nart i desek snowboardowych. Dostępne w małych, średnich i dużych rozmiarach, a także

w wersji luksusowej z przedłużonym mocowaniem.



# Technologia

Land Cruiser może zostać wyposażony w nowoczesne akcesoria, które sprawią że każda podróż będzie przyjemnością.

## 01 System nawigacji TNS510

Nawigacja satelitarna z ekranem dotykowym 5,8" w zestawie ze zintegrowanym radiem, odtwarzaczem CD obsługującym formaty MP3/WMA/CDX, wejściami AUX oraz USB i obsługą Bluetooth.

## 02 System audio TAS200

System z zaawansowanym wyświetlaczem OLED odbiera fale radiowe AM/FM, odtwarza formaty MP3/WMA/ACC zapisane na płytach CD, posiada wejścia AUX, USB/iPod na przednim panelu, może odtwarzać cyfrowe transmisje radiowe DAB oraz posiada trzy tryby korekcji dźwięku DSP.



## ZESTAW HOMELINK

Technologia Toyoty ułatwia życie także wtedy, gdy wyjeżdżasz lub wracasz do domu. Pomysłowy zestaw HomeLink obejmujący pilota zamontowanego na stałe w Land Cruiserze obsługuje maksymalnie trzy zautomatyzowane systemy, np. bramę wjazdową, drzwi od garażu lub oświetlenie domu. Jest dostępny w czarnym, szarym lub beżowym kolorze.

Skontaktuj się z Dilerem Toyoty, aby uzyskać pełną listę urządzeń współpracujących z HomeLink.

# Dane techniczne

<b>DANE EKOLOGICZNE</b>	<b>3,0 Turbo D-4D</b> 1KD-FTV 5 A/T	<b>6 M/T</b>	<b>4,0 V6 Dual VVT-i</b> 1GR-FE 5 A/T
<b>Zużycie paliwa (Dyrektywa UE 80/1268 EEC modyfikowana dyrektywą 2004/3/EC)(Euro 4) oraz dyrektywa UE 715/2007 modyfikowana dyrektywą 692/2008)(Euro 5))</b>			
Średnio (litry/100 km)	8,1	8,5	10,8
Miasto (litry/100 km)	10,4	10,6	14,7
Poza miastem (litry/100 km)	6,7	7,3	8,6
Zalecane paliwo	olej napędowy	olej napędowy	bezołowiowa 95 lub więcej
Pojemność zbiornika paliwa (litry)	87	87	87
<b>Emisja CO<sub>2</sub> (Dyrektywa UE 80/1268 EEC modyfikowana dyrektywą 2004/3/EC)(Euro 4) oraz dyrektywa UE 715/2007 modyfikowana dyrektywą 692/2008)(Euro 5))</b>			
Średnio (litry/100 km)	214	224	256
Miasto (litry/100 km)	275	279	346
Poza miastem (litry/100 km)	178	192	203
<b>Emisje spalin (Dyrektywa UE 70/220/EEC modyfikowana dyrektywą 2003/76B EC)(Euro 4) oraz dyrektywa UE 715/2007 modyfikowana dyrektywą 692/2008A)(Euro 5))</b>			
Norma	Euro 4 (Euro 5)*	Euro 4 (Euro 5)*	Euro 5
Tlenek węgla, CO (g/km)	0,05	0,38	0,31
Węglowodór, HC (g/km)	–	–	0,026
Tlenki azotu, NOx (g/km)	0,25	0,30	0,015
Węglowodory, HC i tlenki azotu, NOx (g/km)	0,26	0,35	–
Cząsteczki, PM (g/km)	0,049	0,048	–
<b>Hałas podczas jazdy (Dyrektywa EU 51R modyfikowana dyrektywą 02)</b>			
dB(A)	71	73	70

\* Dotyczy wersji osobowych z DPF.

Informacje o działaniach dotyczących odzysku i recyklingu samochodów wycofanych z eksploatacji: www.toyota.pl. Zestawienie zużycia paliwa i emisji CO, zawierające dane wszystkich nowych samochodów osobowych jest dostępne nieodpłatnie w każdym punkcie sprzedaży pojazdów. Poza wielkością zużycia paliwa przez samochód, również zachowanie kierowcy, jak i inne czynniki natury nietechnicznej mają wpływ na poziomy zużycia paliwa i emisji CO, przez samochód. CO<sub>2</sub> jest głównym gazem cieplarnianym odpowiedzialnym za globalne ocieplenie.

<b>SILNIKI</b>	<b>3,0 Turbo D-4D</b> 1KD-FTV 5 A/T 6 M/T	<b>4,0 V6 Dual VVT-i</b> 1GR-FE 5 A/T
Liczba i układ cylindrów	<b>4, rzędowy</b>	6, układ V
Mechanizm zaworów	16-zaworowy DOHC	24-zaworowy DOHC Dual VVT-i
System wtrysku paliwa	Wtrysk bezpośredni common rail z intercoolerem	Elektroniczny wtrysk wielopunktowy
Pojemność skokowa (cm <sup>3</sup> )	2982	3956
Średnica x skok (mm x mm)	96 x 103	94 x 95
Stopień sprężania	17,9 <span> </span> : 1	10,0 <span> </span> : 1
Maksymalna moc (KM [kW]/obr./min)	173 [127]/3400	280 [205]/5600
Maksymalny moment obrotowy (Nm/obr./min)	410/1600–2800	385/4400

<b>HAMULCE</b>	
Przód	Hamulce tarczowe wentylowane
Tył	Hamulce tarczowe wentylowane

<b>ZAWIESZENIE</b>	
Przód	Wahacze podwójne rozwidłone
Tył	4-wahaczowe z drążkiem poprzecznym

<b>WAGA</b>	<b>3,0 Turbo D-4D</b> 1KD-FTV 5 A/T 6 M/T	<b>4,0 V6 Dual VVT-i</b> 1GR-FE 5 A/T
Masa własna (kg)	2080–2400	2050–2290
Masa całkowita pojazdu (kg)	2990/2600	2900
Ładowność (kg)	910–590	850–610
Maks. masa holowanej przyczepy z hamulcami (kg)	3000	3000
Maks. masa holowanej przyczepy bez hamulców (kg)	750	750

M/T = Manualna skrzynia biegów

A/T = Automatyczna skrzynia biegów

# Dane techniczne

OSIĄGI	3,0 Turbo D-4D 1KD-FTV 5 A/T	6 M/T	4,0 V6 Dual VVT-i 1GR-FE 5 A/T
	Prędkość maksymalna (km/h)	175	175
0-100 km/h (sek)	11,7	12,4	9,2
Współczynnik oporu powietrza	0,35		

WYMIARY	Długość	Szerokość	Wysokość
	<b>Wymiary wewnętrzne</b>		
Wymiary całkowite (mm)	1825	1565	1240
<b>Wymiary zewnętrzne</b>			
Wymiary całkowite (mm)	4760	1885	1890
Rozstaw przednich kół (mm)			1585
Rozstaw tylnych kół (mm)			1585
Zwis przedni (mm)			895
Zwis tylny (mm)			1075
Rozstaw osi (mm)			2790
Promień skrętu kół (m)			5,7
<b>Przedział bagażowy</b>			
Całkowita ładowność (litry) do sufitu, tylne siedzenia rozłożone			621
Całkowita ładowność (litry) do sufitu, tylne siedzenia złożone			1151

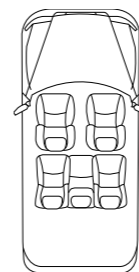
M/T = Manualna skrzynia biegów      A/T = Automatyeczna skrzynia biegów

## Składane siedzenia

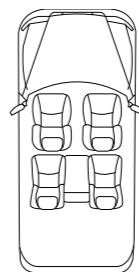
Wnętrze Land Cruisera można łatwo dopasować do swoich potrzeb. Drugi rząd siedzeń przesuwa się i składa w proporcjach 40:20:40. Land Cruiser pozwala na elastyczne aranżowanie przestrzeni pasażerskiej i bagażowej. Obok przedstawiamy kilka z wielu możliwych konfiguracji.

**Korzyści** Duża i elastyczna przestrzeń dla pasażerów i przewożonego bagażu.

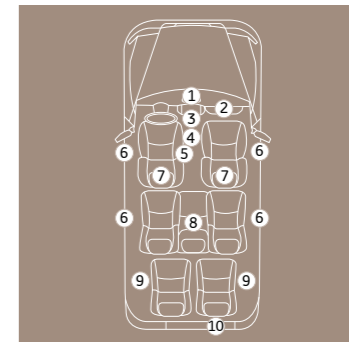
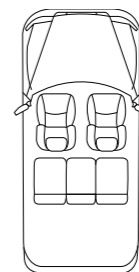
**5 pasażerów**  
Dwa rzędy siedzeń rozłożone.



**4 pasażerów**  
Środkowy fotel w drugim rzędzie złożony.



**2 pasażerów**  
Drugi rząd siedzeń złożony.



### Duża ilość schowków

- Schowek na okulary w górnej konsoli
- Podświetlany i zamykany schowek
- Trzy przednie uchwyty na napoje
- Skrytka
- Lodówka w podłokietniku (w wybranych modelach)
- Kieszenie we wszystkich drzwiach
- Kieszenie w oparciach foteli
- Uchwyty na napoje dla drugiego rzędu siedzeń
- Uchwyty na napoje dla trzeciego rzędu siedzeń (w 7-miejscowej wersji osobowej)
- Skrytka na narzędzia/uchwyt na trójkąt ostrzegawczy



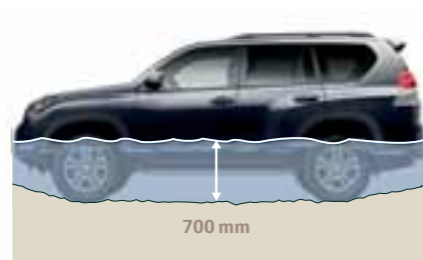
## Parametry terenowe



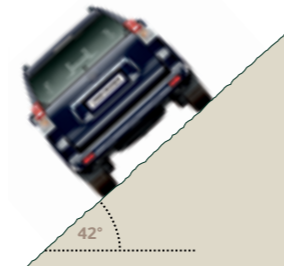
Zdolność pokonywania wzniesień



Kąty natarcia, rampowy i zejścia



Głębokość brodzenia



Przechył boczny

### OFF-ROAD

	3,0 Turbo D-4D 1KD-FTV 5 A/T 6 M/T	4,0 V6 Dual VVT-i 1GR-FE 5 A/T
Minimalny prześwit (mm)	220	220
Kąt natarcia (°)	32	32
Kąt zejścia (°)	25	25
Kąt rampowy (°)	22	22
Głębokość brodzenia (mm)	700	700
Przechył boczny (°)	42	42
Zdolność pokonywania wzniesień (°)	42	42

M/T = Manualna skrzynia biegów

A/T = Automatyczna skrzynia biegów

## Wyposażenie

### BEZPIECZEŃSTWO

	LUNA A/T i M/T	SOL A/T i M/T	PRESTIGE A/T	X A/T
Przednie poduszki powietrzne kierowcy i pasażera	●	●	●	●
Boczne poduszki powietrzne kierowcy i pasażera	●	●	●	●
Poduszka kolanowa kierowcy	●	●	●	●
Boczne kurtyny powietrzne	●	●	●	●
ABS + EBD + BA	●	●	●	●
A-TRC + VSC	●	●	●	●
Spryskiwacze reflektorów oraz przednie lampy przeciwmgielne	●	●	●	●
Aktywne zagłówki przednie	●	●	●	●
ISOFIX na skrajnych miejscach w drugim rzędzie siedzeń	●	●	●	●
Światła stop typu LED	●	●	●	●
Kierunkowskazy typu LED w lusterkach zewnętrznych	●	●	●	●
System ostrzegania o awaryjnym hamowaniu	●	●	●	●
Czujnik deszczu	–	●	●	●
Lampy ksenonowe z systemem doświetlania zakrętów (AFS)	–	●	●	●
Elektrochromatyczne lusterko wewnętrzne	–	●	●	●
Pakiet Bezpieczeństwa: aktywny tempomat z funkcją hamowania (ACC), system ochrony przedzderzeniowej (PCS)	–	–	–	●

### WYGLĄD ZEWNĘTRZNY

	LUNA A/T i M/T	SOL A/T i M/T	PRESTIGE A/T	X A/T
Zderzaki w kolorze nadwozia	●	●	●	●
Relingi dachowe	●	●	●	●
Grill (czarny/chromowany)	●/–	–/●	–/●	–/●
Klamki zewnętrzne (czarne/w kolorze nadwozia)	●/–	–/●	–/●	–/●
Stopień boczny (bez podświetlenia/z podświetleniem)	●/–	–/●	–/●	–/●
Lusterka zewnętrzne (czarne/w kolorze nadwozia)	●/–	–/●	–/●	–/●
Przyciemniane tylne szyby	–	●	●	●
Szyberdach	–	–	–	●

● = Standard

○ = Opcja

– = Niedostępne

M/T = Manualna skrzynia biegów

A/T = Automatyczna skrzynia biegów



# Wyposażenie

KOMFORT	LUNA A/T i M/T	SOL A/T i M/T	PRESTIGE A/T	X A/T
Klimatyzacja automatyczna 2-strefowa z nawiewami w drugim rzędzie siedzeń	●	●	●*	●*
System „Inteligentny klucz” (otwieranie i uruchamianie samochodu bez użycia kluczyka)	●	●	●	●
Podłokietnik z tyłu i z przodu	●	●	●	●
Roleta bagażnika	●	●	●	●
Akustyczna szyba przednia z funkcją podgrzewania wycieraczek	●	●	●	●
Oświetlenie przestrzeni bagażowej	●	●	●	●
Dodatkowe lusterko wewnętrzne do obserwacji osób w drugim rzędzie siedzeń	●	●	●	●
Elektryczna regulacja szyb z przodu i z tyłu	●	●	●	●
Regulacja foteli przednich (manualna/elektryczna)	●/–	●**/–	–/●	–/●
Regulacja kierownicy w dwóch płaszczyznach (manualna/elektryczna)	●/–	–/●	–/●	–/●
Klamki wewnętrzne (czarne/chromowane)	●/–	–/●	–/●	–/●
Tapicerka materiałowa LUNA	●	–	–	–
Tapicerka materiałowa SOL	–	●	–	–
Regulacja podparcia odcinka lędźwiowego (manualna/elektryczna)	●/–	–/●	–/●	–/●
Zegary typu OPTITRON oraz komputer pokładowy wyświetlający: zegar, temperaturę na zewnątrz, spalanie średnie i chwilowe, dystans możliwy do pokonania na paliwie znajdującym się w baku, średnią prędkość oraz czas podróży	–	●	●	●
Szyny do mocowania ładunku w bagażniku	–	●	●	●
Tempomat	–	●	●	●
Podgrzewane fotele przednie	–	●	●	●
Skórzana gałka dźwigni zmiany biegów i skórzana dźwignia hamulca ręcznego	–	●	●	●
Lodówka w podłokietniku	–	●	●	●
Czujniki parkowania z przodu i z tyłu w kolorze nadwozia	–	●	●	●
Podgrzewane i elektrycznie składane lusterka zewnętrzne	–	●	●	●
VFC – inteligentne wspomaganie kierownicy	–	●	●	●
Kierownica wielofunkcyjna	–	●	●	●
Skórzana kierownica	–	●	●	–
Skórzane siedzenia (skóra naturalna/syntetyczna)	–	opcja 10 000 PLN	●	●
Kamera cofania (widok na wyświetlaczu 4,2"/widok na ekranie nawigacji)	–	●/–	–/●	–/●
Kamery parkowania (z przodu, z tyłu i z prawej strony samochodu)	–	–	–	●
Skórzana kierownica i deska rozdzielcza z wykończeniem drewnopodobnym	–	–	–	●
Pamięć ustawień fotela kierowcy	–	–	–	●

\* Dla wersji z trzecim rzędem siedzeń jest dostępna klimatyzacja 3-strefowa

\*\* W wersji ze skórzanymi siedzeniami regulacja elektryczna.

## KOŁA I OPONY

	LUNA A/T i M/T	SOL A/T i M/T	PRESTIGE A/T	X A/T
Felgi aluminiowe 17" (rozmiar opony 245/70R17)	●	–	–	–
Felgi aluminiowe 18" (rozmiar opony 265/60R18)	–	●	●	●
Pełnowymiarowe koło zapasowe	●	●	●	●

## TECHNOLOGIA OFF-ROAD

	LUNA A/T i M/T	SOL A/T i M/T	PRESTIGE A/T	X A/T
LSD Torsen – centralny mechanizm różnicowy	●	●	●	●
Blokada centralnego mechanizmu różnicowego	●	●	●	●
HAC – system wspomagający pokonywanie podjazdu (tylko w skrzyni A/T)	●	●	●	●
DAC – system wspomagający zjazd ze wzniesienia (tylko w skrzyni A/T)	●	●	–	●
KDSS – układ zmiennej sztywności stabilizatorów	–	●	●	●
Tyre Angle Display – monitor pokazujący kąt skrętu kół podczas manewrów	–	●	●	●
Crawl Control – system utrzymujący stałą prędkość w terenie	–	–	●	–
Multi-terrain Select – system zmiennej charakterystyki napędu w zależności od terenu	–	–	●	–
Multi-terrain Monitor – system 4 kamer przekazujący obraz wokół pojazdu z 6 perspektyw	–	–	●	–
Multi-terrain ABS – system zapobiegający blokowaniu kół podczas hamowania na różnych rodzajach nawierzchni	–	–	●	–
Blokada tylnego mechanizmu różnicowego	–	–	●	–
AVS – aktywne zawieszenie z systemem regulacji wysokości tylnej osi (AHC)	–	–	–	●

## AUDIO

	LUNA A/T i M/T	SOL A/T i M/T	PRESTIGE A/T	X A/T
Bluetooth	●	●	●	●
Gniazdo 12 V x 2	●	●	●	●
Gniazdo 220 V w tylnej części samochodu	–	●	●	●
Radio CD z 6 głośnikami	●	–	–	–
Radio CD z 9 głośnikami	–	●	–	–
Radio CD z 14 głośnikami systemu audio JBL	–	–	●	●
USB/Aux-In	–	●	●	●
Nawigacja satelitarna HDD ze zmieniaarką na 6 płyt i zintegrowanym serwerem muzycznym 10 GB	–	–	●	●
System rozrywki dla drugiego rzędu siedzeń: 9" monitor DVD	–	–	–	●

● = Standard

○ = Opcja

– = Niedostępne

M/T = Manualna skrzynia biegów

A/T = Automatyczna skrzynia biegów

# Słowniczek

Dowiedz się więcej o technologiach wykorzystywanych przez Land Cruisera.

Poszczególne elementy wyposażenia są dostępne w zależności od wersji.



## Aktywne zagłówki przednie

Podczas zderzenia czujnik rozpoznaje zwiększoną siłę nacisku pleców pasażera na oparcie, automatycznie wysuwając zagłówek w górę do przodu. Dzięki temu minimalizowana jest siła kolizji oraz ryzyko wystąpienia urazów kręgosłupa podczas uderzenia w tył samochodu.



## Inteligentne wspomaganie kierownicy (VFC)

Zaawansowana technologia steruje stopniem wspomagania układu kierowniczego, dostosowując go odpowiednio do prędkości i wykonywanych manewrów. Wspomaganie jest większe podczas wolnej jazdy i zmniejsza się wraz ze wzrostem prędkości, pozwalając na bardziej stabilne i pewne manewrowanie pojazdem.



## Pełen napęd 4x4

Napęd 4x4 poprawia przyczepność pojazdu i sprawia, że przyspieszanie i wykonywanie wszelkich manewrów jest łatwiejsze. Dzięki nieustannemu dostarczaniu mocy na wszystkie koła Land Cruiser jest w stanie odnaleźć się w każdych warunkach, zarówno na szosie, jak i w terenie.



## System wspomagający hamowanie (BA)

BA automatycznie pomaga w hamowaniu awaryjnym, gdy kierowca naciśnie pedał hamulca szybko, ale nie dość mocno. W tym celu system mierzy szybkość i siłę nacisku na pedał hamulca, a następnie, jeśli to konieczne, uruchamia dodatkową siłę hamowania. Czas i siła wspomagania zależą od reakcji kierowcy. Po zmniejszeniu nacisku na pedał system BA analogicznie redukuje dodatkową siłę hamowania.



## Aktywny system kontroli trakcji (A-TRC)

A-TRC jest inteligentną wersją systemu kontroli trakcji, który pomaga Land Cruiserowi poruszać się nawet w najbardziej wymagających warunkach off-roadowych. System A-TRC jest w stanie hamować jednym z kół, które traci przyczepność, przekazując równomiernie moc na pozostałe trzy.



## Lampy ksenonowe z systemem doświetlania zakrętów (AFS)

System AFS reguluje kierunek snopu światła przednich lamp pojazdu podczas pokonywania zakrętów. Dzięki temu przez następne trzy sekundy pobocze drogi będzie lepiej widoczne. Lampy ksenonowe zużywają mniej energii i są ponad dwa razy jaśniejsze od standardowych lamp halogenowych.



## Sygnał hamowania awaryjnego

W przypadku nagłego hamowania tylne lampy wysyłają przerywany sygnał świetlny, ostrzegając pojazdy z tyłu.



## Światła stop typu LED

Lampy LED zapalają się szybciej niż standardowe żarówki, wcześniej ostrzegając pojazdy z tyłu o rozpoczętym hamowaniu. Ich żywotność jest większa oraz zużywają mniej energii niż standardowe oświetlenie pojazdu.



## Dual VVT-i (inteligentny system zmiennych faz rozrządu)

Precyzyjna technologia silników benzynowych oferująca połączenie optymalnej przyjemności z jazdy oraz zmniejszonego zużycia paliwa i redukcji emisji spalin. Dual VVT-i zapewnia zmienny czas otwarcia zaworów dolotowych, optymalizując rozrząd zaworowy pod kątem warunków jazdy.



## Multi-terrain ABS

Podczas jazdy z włączonym trybem Multi-terrain system ABS dobiera optymalne ustawienia względem nawierzchni, po której się poruszasz, zwiększając bezpieczeństwo i skracając drogę hamowania.



## System ochrony przedzderzeniowej (PCS)

Wykorzystuje technologię używaną w radarach, dzięki której unikniesz zderzenia z pojazdami lub przeszkodami znajdującymi się przed Tobą. Wykrywając zbliżającą się przeszkodę, system wyemituje dźwięk, wyświetli ostrzeżenie na prędkościomierzu, uruchomi system BA, napnie pasy bezpieczeństwa i rozpocznie hamowanie bez ingerencji kierowcy. Dzięki temu zminimalizujesz siłę uderzenia podczas kolizji.



## Wskaźnik ekologicznego stylu jazdy ECO Drive

W wersjach z automatyczną skrzynią biegów system wyświetla odpowiedni komunikat na desce rozdzielczej, informując kierowcę, czy jego styl jazdy jest oszczędny i przyjazny środowisku.

# Toyota i środowisko



## Projektowanie samochodu

Naszym podstawowym celem jest osiągnięcie coraz niższych emisji i tworzenie bardziej przyjaznych dla środowiska pojazdów, co w efekcie pozwoli na skonstruowanie idealnego samochodu ekologicznego. Dlatego Toyota opracowała system ekologicznej oceny pojazdu ECO-VAS (Ecological Vehicle Assessment System). Polega on na wszechstronnej ocenie całego cyklu eksploatacji samochodu pod kątem jego wpływu na środowisko. Ta ocena zaczyna się już na początkowym etapie opracowywania konstrukcji, jeszcze zanim samochód zostanie zbudowany.

Wpływ na środowisko nowego Land Cruisera z silnikiem Diesla (o pojemności 3000 cm<sup>3</sup>) w porównaniu z podobną jednostką konkurentów widać dzięki analizie pełnego cyklu eksploatacji. Emisja dwutlenku węgla (CO<sub>2</sub>) jest niższa o 5%, tlenków azotu (NOx) o 25%, węglowodorów niemetanowych (NMHC) o 7%, a cząstek stałych (PM) o 20%.

## Produkcja samochodu

Podczas produkcji samochodu dokładamy wszelkich starań, aby ograniczyć wpływ procesu produkcyjnego na środowisko.

W fabryce w Taharze stale zmniejszamy wpływ produkcji na środowisko w przełożeniu na jeden samochód. W 2007 roku emisja CO<sub>2</sub> spadła o 1%, natomiast w porównaniu do 2003 roku emisja lotnych cząstek organicznych o 39%.

Ponadto procesy produkcji Toyoty uzyskały certyfikat zarządzania środowiskiem ISO 14001 – międzynarodowy standard określający wymogi funkcjonowania zakładu w pełnej zgodności z zasadami ochrony środowiska naturalnego.

## Dostarczanie części i samochodów

Zawsze staramy się wdrożyć najwydajniejsze i najbardziej ekologiczne metody logistyki i dostaw. Jeśli to tylko możliwe, korzystamy ze środków transportu, które mają minimalny wpływ na środowisko.

## Sprzedż i serwis samochodów

Jesteśmy dumni z tego, że możemy zaprezentować zalety ekologicznych modeli naszym nowym klientom. Korzystamy wówczas z każdej sposobności, aby zwiększyć ich świadomość i troskę o środowisko podczas serwisowania i prowadzenia przez nich auta.

## Ostatni parking samochodu?

Ponad 95% części składowych Land Cruisera nadaje się do odzysku. Podczas produkcji w 100% materiałów zastosowano etykietowanie, a cztery metale ciężkie wyeliminowano całkowicie (zgodnie z dyrektywą 2000/53/EC).

Polityka ekologiczna Toyoty przewiduje, że użytkownicy naszych samochodów mają do dyspozycji innowacyjne sposoby zwrotu starego auta. Więcej informacji na ten temat można uzyskać na stronie [www.toyota.pl](http://www.toyota.pl) lub u lokalnego sprzedawcy Toyoty.

## Rozważna jazda

Dzięki prowadzeniu samochodu we właściwy sposób nie tylko będziesz płacił mniej za paliwo, ale też obniżysz emisję CO<sub>2</sub> nawet o 30%.

01. Usuń wszelkie niepotrzebne obciążenia z dachu i ze środka samochodu.
02. Zaplanuj trasę i unikaj objazdów.
03. Staraj się nie jeździć w krótkie trasy.
04. Regularnie sprawdzaj ciśnienie w oponach.
05. Serwisuj auto zgodnie z podręcznikiem obsługi.
06. Zmieniaj biegi na wyższe przy niższych obrotach.
07. Włączaj klimatyzację tylko wtedy, gdy jest potrzebna.
08. Poruszaj się w tempie kolumny samochodów, przewiduj ruch na drodze.
09. Nie otwieraj okien.
10. Wyłączaj silnik, jeśli postój będzie trwał dłużej niż minutę.

# Toyota Bank Toyota Leasing

Najlepsze rozwiązania dla Twoich finansów.  
Pomogliśmy już kupić tysiące samochodów  
i codziennie powiększamy zyski naszych Klientów.

**Od lat dostarczamy najlepsze rozwiązania**, stawiając na jakość obsługi, bezpieczeństwo i wygodę naszych Klientów. Oferujemy całkowicie bezpłatne konto osobiste, konto młodzieżowe Click z dzienną kapitalizacją odsetek lub wysoko oprocentowane konto hybrydowe.

**Zachęcamy do oszczędzania**, proponując naszym Klientom wysoko oprocentowane lokaty oraz Indywidualny Plan Oszczędzania z premiami odsetkowymi.



**Oferujemy atrakcyjne finansowanie pojazdów**, dopasowane do indywidualnych potrzeb każdego Klienta: kredyt samochodowy Atut, kredyt samochodowy Bonus z cennym prezentem, kredyt samochodowy Niskie Raty, leasing oraz najem.

**Dlatego wygrywamy w niezależnych rankingach:**

- Najlepsze konto osobiste – druga z rzędu nagroda w cyklicznym rankingu Gazety Wyborczej i Open Finance
- Najlepsze konto osobiste wg rankingu Gazety Prawnej i Open Finance
- Najlepsza Złota karta kredytowa wg rankingu Rzeczpospolitej
- Najlepszy kredyt samochodowy wg internautów z Bankier.pl

**Ale najcenniejsze są dla nas nagrody przyznawane przez Klientów.**

Dlatego szczególnie cieszy nas Złote Godło – Laur Klienta w kategorii Banków Samochodowych.

**Z Toyota Bank możesz więcej!**

Zachęcamy do przystąpienia do programu lojalnościowego Toyota More. Każda transakcja bezgotówkowa to punkty, które można zamienić na odnowienie karty płatniczej oraz na atrakcyjne rabaty w serwisach i salonach Toyota.

Punkty będziesz gromadzić dzięki swojej osobistej Karcie Uczestnika. **Oferujemy dwie karty:** kartę debetowo-lojalnościową lub kartę kredytowo-lojalnościową Toyota More.



Karta debetowo-lojalnościowa  
Toyota More



Karta kredytowo-lojalnościowa  
Toyota More

infolinia: 0 801 900 701  
tel.: +48 22 488 55 05  
www.toyotabank.pl  
www.toyotaleasing.pl

# Program Partnerski Toyota More




Toyota to więcej niż dobry samochód – to cały świat  
niepowtarzalnych korzyści! Dzięki programowi  
Toyota More w pełni poznasz znaczenie słowa „więcej”.

## WIĘCEJ możliwości

**Toyota More** wykracza poza ramy zwykłego programu punktowego. To świat idealnie dostosowany do Twoich potrzeb – pełen wygodnych rozwiązań, oryginalnych akcji specjalnych oraz korzyści niedostępnych nigdzie indziej.

## Zapisz się jeszcze dziś!

Jeżeli Toyota jest dla Ciebie czymś więcej, niż tylko kolejnym samochodem, koniecznie przystąp do **partnerskiego programu lojalnościowego Toyota More**. Pamiętaj, że każdy dzień zwłoki to stracona szansa na punkty i nagrody.



- zadzwoń na infolinię 0801 20 20 20 lub +48 22 574 04 35
- lub zarejestruj się na stronie www.toyotamore.pl.

www.toyotamore.pl

## WIĘCEJ punktów

Punkty **Toyota More** będziesz zbierać z dużą łatwością i niejako „przy okazji”:

- podczas wizyt w salonie i serwisie Toyoty,
- przy każdej transakcji kartą Toyota Bank,
- u licznych partnerów programu.

Teraz, tankując paliwo na stacji Shell czy ubezpieczając auto w Hestii, Allianz lub PZU, zbierasz punkty na rabat na nowy samochód. W ciągu pięciu lat aktywnego uczestnictwa możesz zgromadzić punkty o wartości nawet 3000-4000 zł!



## WIĘCEJ nagród

W **Toyota More** sam decydujesz o przeznaczeniu swoich punktów. Korzystny **rabat na nowy samochód lub usługi serwisowe** to tylko część z wielu innych możliwości. Zgromadzone punkty możesz wydać na **Szkołę Bezpiecznej Jazdy** lub **Weekend 4x4**.

Jeżeli poszukujesz wrażeń spoza świata motoryzacji, to w naszym programie znajdziesz również **bilety na wydarzenia kulturalne, rozrywkowe i sportowe**. Opis wszystkich możliwości znajdziesz na stronie internetowej [www.toyotamore.pl](http://www.toyotamore.pl).

- rabat przy zakupie nowej Toyoty
- zniżki w serwisie (usługi, części, akcesoria)
- odnowienie karty kredytowej Toyota Bank
- wyjazdy, bilety i inne nagrody

# Posiadanie Land Cruisera oznacza dla właściciela spokój zapewniany przez uznaną na całym świecie jakość i integralność marki Toyota.

W dniu zakupu diler wręczy Ci „Paszport Land Cruisera”, który zawiera wskazówki, jak w pełni wykorzystać walory nowego nabytku i jego kompleksowe wyposażenie. Oczywiście diler szczegółowo przedstawi Ci wszystkie aspekty związane z użytkowaniem Land Cruisera, będąc zawsze do Twojej dyspozycji.

## Inteligentna konstrukcja

Land Cruiser został zaprojektowany i zbudowany tak, aby zminimalizować koszty jego utrzymania. Bardzo niewiele elementów wymaga serwisowania, a i one mają zwiększoną wytrzymałość – w celu wydłużenia czasu pomiędzy przeglądami. Równie istotną sprawą związaną z budową pojazdu jest łatwy dostęp do poszczególnych podzespołów. Oznacza to skrócenie czasu potrzebnego mechanikom na wykonanie przeglądu.

Rozwiązania tego typu, wraz z konkurencyjnymi cenami części, znacznie wpływają na obniżenie kosztów związanych z eksploatacją i utrzymaniem idealnego stanu technicznego Toyoty Land Cruiser.

## Autoryzowany serwis Toyoty

Diler Toyoty, u którego dokonasz zakupu, zapozna Cię ze specjalnym programem obsługi Toyoty Land Cruiser. Jego zasady są bardzo proste. Twój Land Cruiser będzie wymagał przeprowadzenia tylko jednego pełnego przeglądu w ramach programu „Zdrowie i Bezpieczeństwo” raz na dwa lata lub co 30 000 kilometrów. W międzyczasie zalecamy wymianę oleju wraz z dodatkowymi przeglądami co roku lub co 15 000 kilometrów.

## Gwarancja Toyoty

**Kompleksowe warunki** Podstawową gwarancją objęte są wszelkie usterki spowodowane błędem w produkcji lub montażu. Każdy pojazd posiada gwarancję na 3 lata lub 100 000 kilometrów (co pierwsze nastąpi) bez ograniczenia przebiegu w pierwszym roku.

**Wady lakieru i perforacja nadwozia** Ponadto lakier, w każdym kolorze, jest objęty 3-letnią gwarancją trwałości, niezależnie od przebiegu. Land Cruiser ma także 12-letnią gwarancję na perforację nadwozia.

## Oryginalne części Toyoty

Konstrukcja Toyoty Land Cruiser pozwala zmniejszyć koszty napraw powypadkowych. W zderzakach ukryto elementy absorbujące siłę uderzenia, podzespoły, których wymiana jest kosztowna, zlokalizowano z dala od stref narażonych na uszkodzenia, zaś przy łączeniu elementów nadwozia najczęściej ulegających uszkodzeniom zastosowano śruby zamiast zgrzewów. W ten sposób zakres szkód jest ograniczony, a uszkodzone części można łatwo wymienić lub naprawić. W rezultacie koszty części i robocizny są niższe.

## Toyota Eurocare

Chcemy, abyś mógł dotrzeć swoją Toyotą Land Cruiser, gdzie tylko zapragniesz. Dlatego w ramach systemu Assistance Toyota Eurocare z przyjemnością oferujemy 3-letni program pomocy drogowej, który działa w 30 krajach Europy. Gdy będziesz mieć problem ze swoim Land Cruiserem, Toyota Eurocare pozwoli Ci kontynuować podróż.

## Lepsze zabezpieczenia

System zabezpieczeń zastosowany w Toyocie Land Cruiser wytrzymuje morderczy 5-minutowy test wykonywany przez firmy ubezpieczeniowe i zapewnia doskonałą ochronę. Zarówno alarm, jak i immobilizer posiadają atesty towarzystw ubezpieczeniowych.

## Oryginalne akcesoria Toyoty

Oryginalne akcesoria Toyoty skonstruowano i wykonano z tą samą dbałością o każdy detal co cały pojazd. Perfekcyjnie dopasowane do Twojego samochodu dodają indywidualności do stylu, komfortu i praktyczności Toyoty Land Cruiser. A ponieważ wszystkie elementy testowane są w najcięższych warunkach, możesz mieć absolutną pewność co do ich niezawodności i wytrzymałości. Dodatkowym zabezpieczeniem jest 3-letnia ochrona gwarancyjna, której udzielamy na wszystkie oryginalne akcesoria Toyoty.

**Dla Toyoty jakość nie jest obietnicą. To sposób na życie.**  
Nic nie jest na tyle dobre, aby nie mogło być lepsze.

19°51'23" S  
67°27'40" W

## **Nowy Land Cruiser. 60 lat doświadczenia na drogach ponad 150 krajów całego świata.**

Żaden szczegół nie umknął uwadze konstruktorów podczas tworzenia nowego Land Cruisera. Dyrektor techniczny Makoto Arimoto wybrał się do miejsc charakteryzujących się najtrudniejszymi warunkami drogowymi, aby na własne oczy ujrzeć, w jaki sposób eksploatowane są tam samochody. Wiedza zdobyta dzięki tym doświadczeniom pomogła skonstruować technologie użyte w nowym Land Cruiserze, tworząc najbardziej wytrzymałą, komfortową i wysoce niezawodną Toyotę z napędem 4x4 w historii marki.



### **Azja**

W Omanie Toyoty Land Cruiser wyciągają łodzie rybackie i ich załadunek sieci na brzeg. Ryby zostają zapakowane do wbudowanych zbiorników chłodniczych, zanim zostaną przewiezione 150 kilometrów na targ.

### **Afryka**

Duży odsetek libijskich biur podróży polega na zaufanym konwoju Land Cruiserów, które przewożą turystów przez górzyste i piaszczyste tereny, oferując niezawodność i wszechstronność w najbardziej wymagających warunkach.

### **Ameryka**

Toyota zawsze była popularna w Ameryce Południowej i Środkowej. Toyoty Land Cruiser wciąż dostarczają zaopatrzenie do trudno dostępnych kopalni diamentów w Wenezueli.

### **Antarktyda**

VII Japońska Drużyna Obserwacyjna Bieguna Południowego użyła Land Cruisera w swojej misji w bazie Showa. Okazał się on narzędziem niezbędnym do poznania lokalnego terenu.

### **Australia**

Rozmiar kontynentu oraz ogromne możliwości off-roadowe sprawiają, że Land Cruiser jest idealnym pojazdem do eksplorowania australijskiego buszu. Można obdarzyć go zaufaniem podczas każdej wyprawy.

Zdjęcia i ilustracje © TOYOTA MOTOR CORPORATION. Wszystkie prawa zastrzeżone.

**Aby dowiedzieć się więcej o nowej  
Toyocie Land Cruiser, skontaktuj się  
z lokalnym sprzedawcą lub odwiedź  
naszą stronę**

**[www.toyota.pl/landcruiser](http://www.toyota.pl/landcruiser)**



**TOYOTA**

Toyota Motor Poland Company Limited sp. z o.o. zastrzega sobie prawo wprowadzenia bez uprzedzenia zmian danych zawartych w niniejszym katalogu, w tym parametrów technicznych, wyposażenia, cen i specyfikacji pojazdów. W szczególności ceny są różnicowane w zależności od terminów dostaw. Wszelkie informacje podane w katalogu, w szczególności zaprezentowane fotografie, wykresy, specyfikacje, opisy, rysunki lub parametry techniczne nie stanowią oferty w rozumieniu Kodeksu cywilnego. W wypadku sprzedaży konsumenckiej w rozumieniu Ustawy z dnia 27 lipca 2002 r. o szczególnych warunkach sprzedaży konsumenckiej oraz o zmianie Kodeksu cywilnego (dalej: Ustawa), zawarte w tym katalogu informacje nie stanowią zapewnienia w rozumieniu art. 4 ust. 3 Ustawy, jak również nie stanowią opisu towaru w rozumieniu art. 4 ust. 2 Ustawy. Wiążące ustalenie ceny, wyposażenia i specyfikacji pojazdu następuje w umowie jego sprzedaży, a określenie parametrów technicznych zawiera świadectwo homologacji typu pojazdu. Podane w katalogu informacje na temat gwarancji pojazdu nie stanowią udzielenia kupującemu gwarancji, w szczególności w rozumieniu art. 13 Ustawy. Gwarancja zostanie udzielona przy sprzedaży pojazdu, a jej warunki zostaną określone w dokumencie gwarancyjnym.

S-KATALOG-LC150-09 (02.2010)

**Today  
Tomorrow  
Toyota**